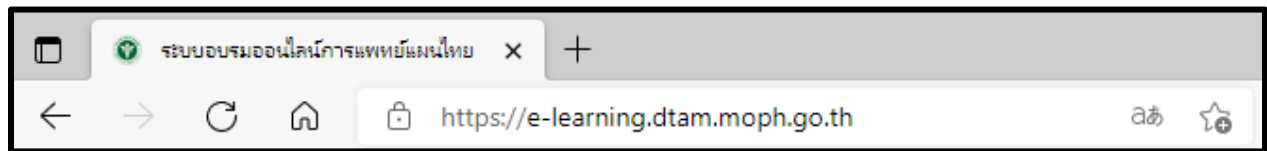


## การใช้งานระบบการจัดการเรียนรู้ (DTAM E-Learning)

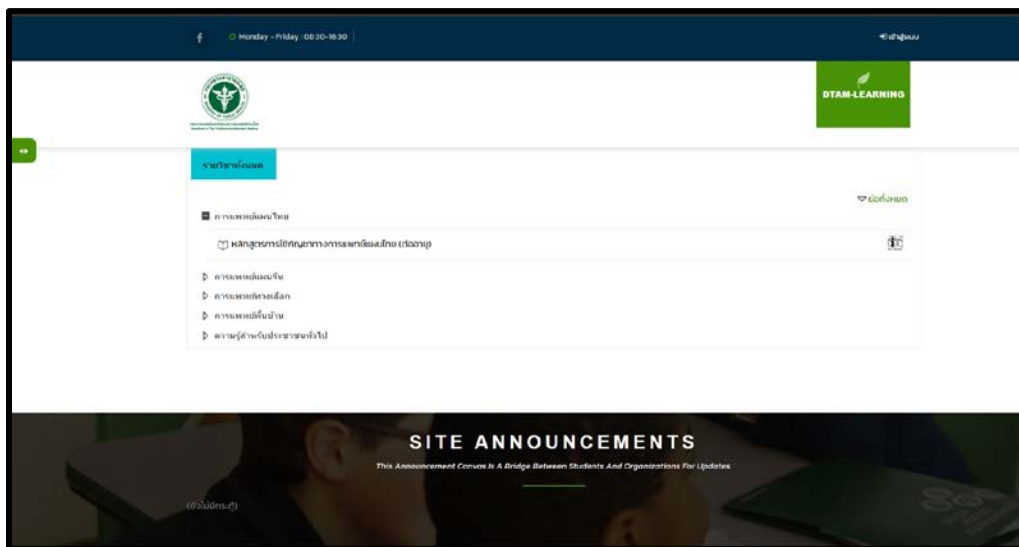
### หลักสูตรการใช้กัญชาทางการแพทย์แผนไทย (ต่ออายุ)

#### การตั้งค่ารหัสผ่านในการใช้งานครั้งแรก

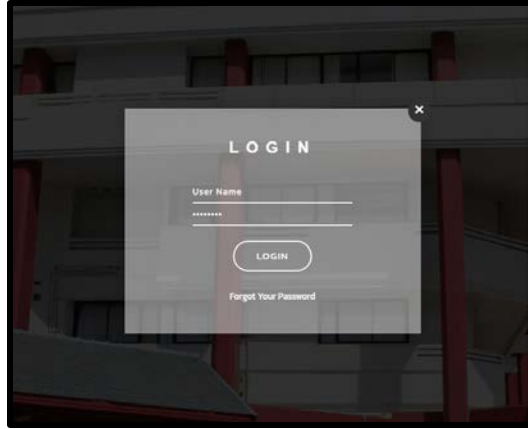
1. เข้าสู่หน้าระบบ ด้วย web browser เช่น Google Chrome, Microsoft Edge, Firefox ด้วย Url <https://e-learning.dtam.moph.go.th/>



2. จะปรากฏหน้าของเว็บระบบการจัดการเรียนรู้ (DTAM E-Learning) ให้ทำการ เข้าสู่ระบบโดยกดที่เมนูที่อยู่มุมบนขวามีชื่อ “เข้าสู่ระบบ”



3. จะปรากฏเป็นหน้าต่าง ให้เข้าสู่ระบบ โดยระบบจะกำหนด user name .ให้กับผู้ใช้งานไว้แล้ว ซึ่งกำหนดเป็น ชื่อของผู้ใช้งานเป็นภาษาอังกฤษ.(dot) นามสกุลภาษาอังกฤษ 3 ตัวอักษรแรก เป็นตัวอักษรพิมพ์เล็กทั้งหมด เช่น นายสมชัย ชาติไทย (Somchai Chartthai) จะใช้ user name เป็น “somchai.cha” ส่วนรหัสผ่านทางระบบไม่ได้กำหนดไว้ให้ ทางผู้ใช้งานต้องกดที่ปุ่ม “Forgot Your Password” เพื่อที่จะทำการสร้างรหัสผ่านในการใช้งาน (ชื่อและนามสกุล และที่อยู่อีเมลจะนำมาใช้ทำ username มาจากการลงทะเบียน ใน Google Form)



4. ให้กรอก ที่อยู่อีเมล (e-mail) ในช่องอีเมล แล้วกดที่ปุ่มค้นหา เมื่อกดปุ่มค้นหาแล้ว จะมีข้อความขึ้น “ถ้าหากท่านกรอกชื่อผู้ใช้และอีเมลที่ถูกต้องแล้ว ระบบจะทำการส่งอีเมลถึงท่านในทันที ในอีเมลจะประกอบไปด้วยวิธีการยืนยันและวิธีการเปลี่ยนรหัสผ่านของท่าน ถ้าหากยังพบปัญหากรุณาติดต่อผู้ดูแลระบบ” ให้ดำเนินการตรวจสอบอีเมลในลำดับต่อไป

หน้าหลัก / เข้าสู่ระบบ / ลืมรหัสผ่าน

ในการรีเซ็ตรหัสผ่าน ให้ใส่ชื่อผู้ใช้หรืออีเมลของท่านด้านล่างนี้ ถ้าหากระบบพบข้อมูลในฐานข้อมูลจะทำการส่งอีเมลไปพร้อมกับคู่มือการใช้งาน

**ค้นหาจากชื่อผู้ใช้**

ชื่อผู้ใช้

**ค้นหา**

**ค้นหาจากที่อยู่อีเมล**

อีเมล

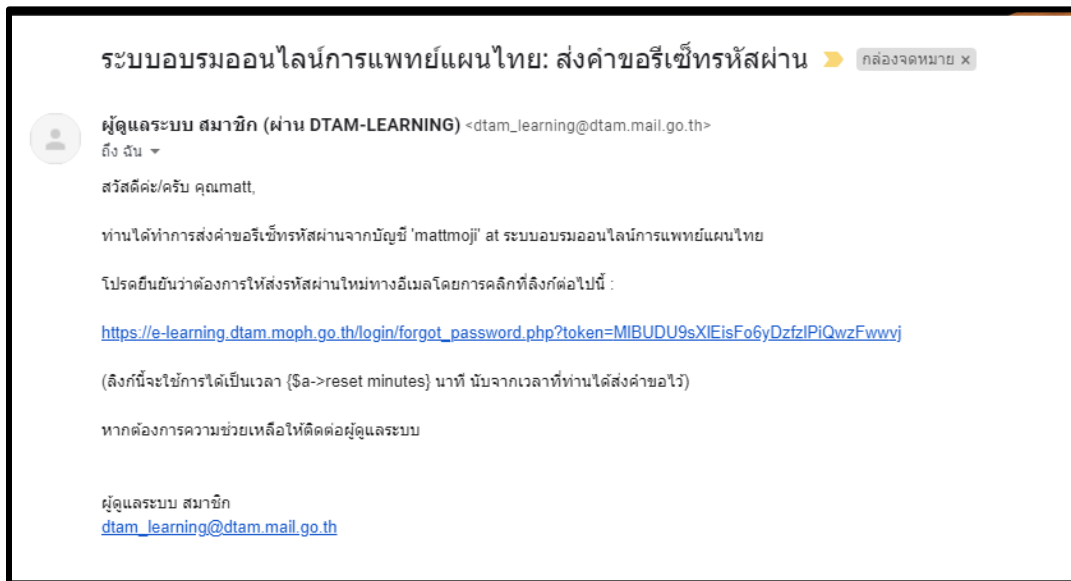
**ค้นหา**

หน้าหลัก / เข้าสู่ระบบ / ลืมรหัสผ่าน

ถ้าหากท่านกรอกชื่อผู้ใช้และอีเมลที่ถูกต้องแล้ว ระบบจะทำการส่งอีเมลถึงท่านในทันที ในอีเมลจะประกอบไปด้วยวิธีการยืนยันและวิธีการเปลี่ยนรหัสผ่านของท่าน ถ้าหากยังพบปัญหากรุณาติดต่อผู้ดูแลระบบ

**ขั้นตอนต่อไป**

5. ระบบจะทำการส่งลิงก์ไปยังอีเมลของท่านที่ได้ลงทะเบียนไว้ ให้กดลิงก์ยืนยัน (ลิงก์จะมีระยะเวลา 30 นาที) หากดำเนินการไม่ทันให้กลับไปดำเนินการตามข้อ 4 อีกครั้ง



6. เมื่อกดที่ลิงก์ จะปรากฏหน้าต่างให้เราตั้งค่านามผู้ใช้ โดนระบบจะแสดง ชื่อผู้ใช้งาน (username) ที่จะทำให้การแก้ไข (สามารถตรวจสอบชื่อผู้ใช้งานได้จากหน้าต่างนี้) โดยรหัสผ่านต้องมีอย่างน้อย 8 ตัวอักษรขึ้นไป ต้องเป็นภาษาอังกฤษเท่านั้นและประกอบด้วย

1. ต้องมีตัวเลขอย่างน้อย 1 ตัว เช่น 0123456789
2. ต้องมีตัวอักษรภาษาอังกฤษตัวพิมพ์ใหญ่อย่างน้อย 1 ตัว เช่น ABCDEFG
3. ต้องมีตัวอักษรภาษาอังกฤษตัวพิมพ์เล็กอย่างน้อย 1 ตัว เช่น abcdefg
4. ต้องมีตัวอักษรพิเศษอย่างน้อย 1 ตัว เช่น @#\$%&\*!+\_ -

เช่น A123456a#, a111111B@, @aabbccD00 ฯลฯ แล้วกดปุ่มบันทึกการเปลี่ยนแปลง

หน้าหลัก / เข้าสู่ระบบ / ลืมรหัสผ่าน


กรุณาใส่รหัสผ่านและใส่ซ้ำด้านล่างนี้ จากนั้นคลิก " ตั้งค่านามผู้ใช้"  
รหัสผ่านใหม่ของท่านได้รับการบันทึกแล้ว และท่านได้เข้าสู่ระบบแล้ว

### ตั้งค่านามผู้ใช้

ชื่อผู้ใช้ mattmoji  
รหัสผ่านต้องประกอบด้วย มี 8 ตัวอักษร, มีตัวเลขอย่างน้อย 1 ตัว, มี 1 ตัวพิมพ์เล็ก, มี 1 ตัวพิมพ์ใหญ่, มี 1 อักษรพิเศษ

รหัสผ่านใหม่

รหัสผ่านใหม่ (อีกครั้ง)

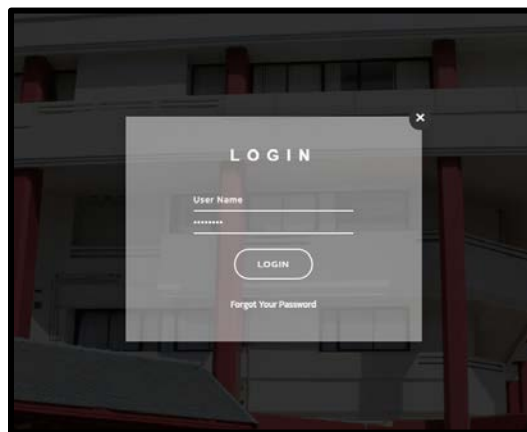
คุณต้องกรอกข้อมูลในช่องที่ยื่น 

7. เมื่อบันทึกการเปลี่ยนแปลง สร้างรหัสผ่านเรียบร้อยแล้วจะปรากฏหน้าต่างดังภาพ จะสามารถเข้าใช้งานระบบได้

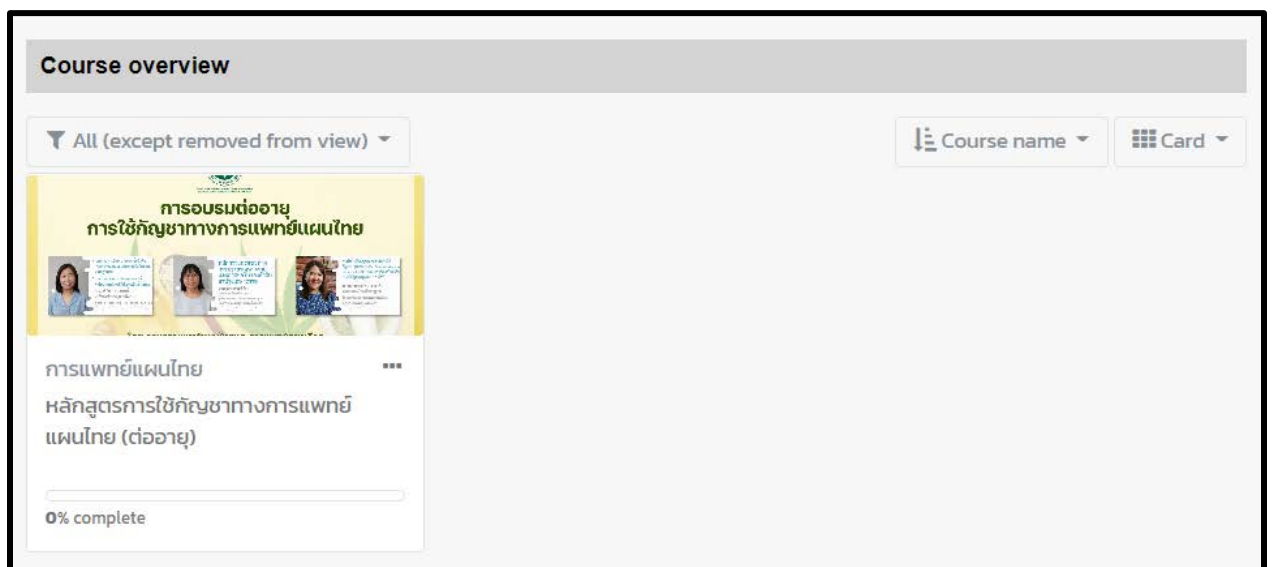


### วิธีการอบรมหลักสูตรการใช้กัญชาทางการแพทย์แผนไทย (ต่ออายุ)

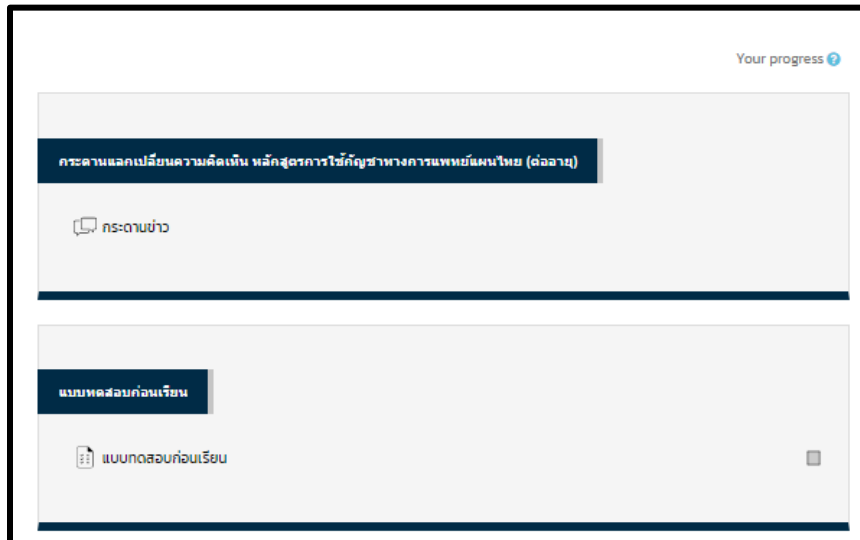
1. เข้าสู่หน้าระบบ ด้วย web browser เช่น Google Chrome, Microsoft Edge, Firefox ด้วย Url <https://e-learning.dtam.moph.go.th/> จะปรากฏหน้าของเว็บระบบการจัดการเรียนรู้ (DTAM E-Learning) ให้ทำการ เข้าสู่ระบบโดยกดที่เมนูที่อยู่มุมบนขวามือ “เข้าสู่ระบบ

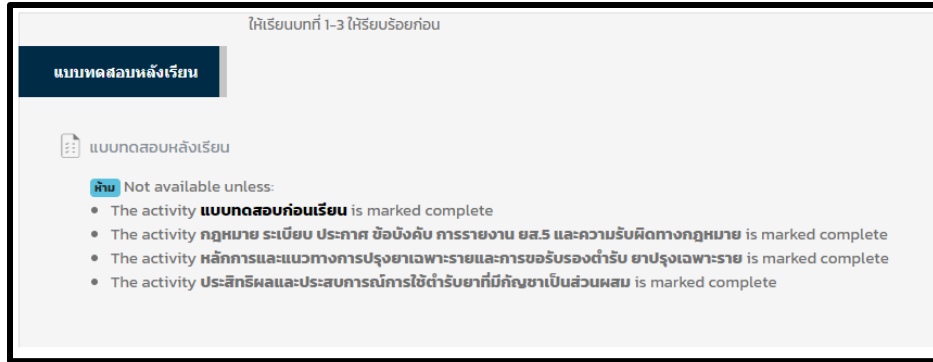


2. เมื่อเข้าสู่ระบบสำเร็จจะปรากฏหลักสูตร การใช้กัญชาทางการแพทย์แผนไทย (ต่ออายุ) โดยระบบจะแสดงสถานะความสำเร็จในการอบรมเป็นเปอร์เซ็นต์ ให้กดเข้าไปเพื่อเริ่มการอบรม

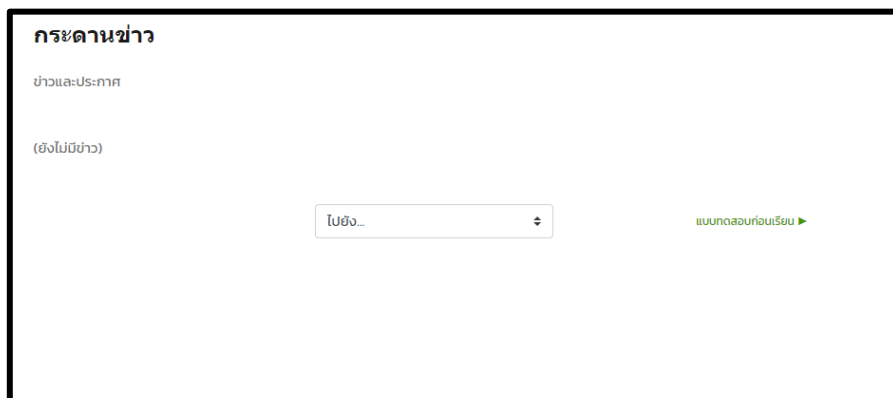


3. เมื่อเข้ามาในหลักสูตรแล้ว จะปรากฏ กระดานสนทนา แบบทดสอบก่อนเรียน บทเรียนทั้ง 3 บทเรียน และแบบทดสอบหลังเรียน ดังภาพ โดยผู้เข้าอบรมต้องดำเนินการตามลำดับดังนี้  
แบบทดสอบก่อนเรียน --> อบรมบทที่1 --> อบรมบทที่2--> อบรมบทที่3--> แบบทดสอบหลังเรียน

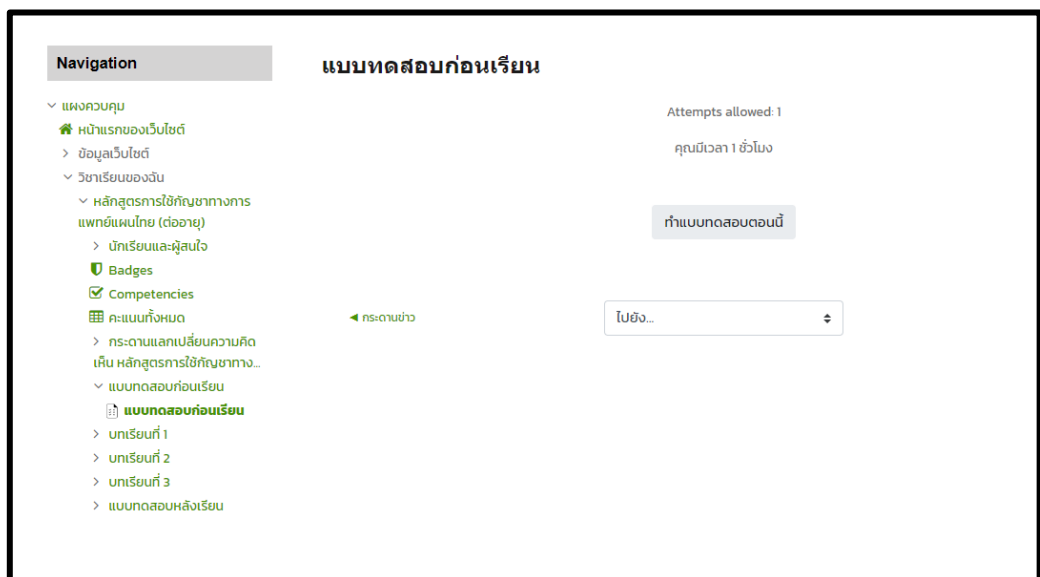




3.1. กระดานสนทนาแลกเปลี่ยนความคิดเห็น ไว้ใช้พูดคุยแลกเปลี่ยนความคิดเห็นในการอบรม (ระบบจะเปิดภายหลัง)



3.2. แบบทดสอบก่อนเรียนและหลังเรียน มีเวลาในการทำแบบทดสอบ 1 ชั่วโมง แบบทดสอบ 40 ข้อข้อละ 1 คะแนน สามารถทำแบบทดสอบได้เพียง 1 ครั้ง เมื่อพร้อมทำแบบทดสอบแล้วให้ กดปุ่ม “ทำแบบทดสอบตอนนี้” ระบบจะมีการให้ยืนยันอีกครั้งเพื่อทำแบบทดสอบ



**Start attempt** x

---

**Time limit**

Your attempt will have a time limit of 1 ชั่วโมง. When you start, the timer will begin to count down and cannot be paused. You must finish your attempt before it expires. Are you sure you wish to start now?

Start attempt
ยกเลิก

ระบบจะแสดงข้อสอบ หน้าละ 5 ข้อ สามารถให้เลือกทำข้อสอบข้อไหนก่อนก็ได้โดยกดที่เลขของข้อสอบ หากมีการกดคำตอบแล้ว จะปรากฏสัญลักษณ์ (ขีดทึบเทา) และแสดงเวลาที่เหลือในการทำแบบทดสอบ

**นำทางแบบทดสอบ**

1	2	3	4	5	6
7	8	9	10	11	12
13	14	15	16	17	18
19	20	21	22	23	24
25	26	27	28	29	30
31	32	33	34	35	36
37	38	39	40		

Finish attempt ...

เหลือเวลา **0:55:54**

**คำถาม 1**

Not yet answered

Marked out of 1.00

ดูคำตอบ

**คำถาม 2**

บันทึกคำตอบแล้ว

Marked out of 1.00

ดูคำตอบ

**คำถาม 3**

Not yet answered

Marked out of 1.00

ดูคำตอบ

**คำถาม 4**

Not yet answered

Marked out of 1.00

ดูคำตอบ

**คำถาม 5**

Not yet answered

Marked out of 1.00

ดูคำตอบ

**คำตอบ**

a

b

c

d

**เหตุผล**

a

b

c

d

Clear

**ส่วนนี้**

a

b

c

d

**แบบอื่นที่เลือก**

a

b

c

d

**แผนผัง**

a

b

c

d

Next page

หากต้องการยกเลิกคำตอบให้กดที่ปุ่ม “Clear my choice”

**คำถาม 2**

บันทึกคำตอบแล้ว

Marked out of 1.00

ดูคำตอบ

**เหตุผล**

a

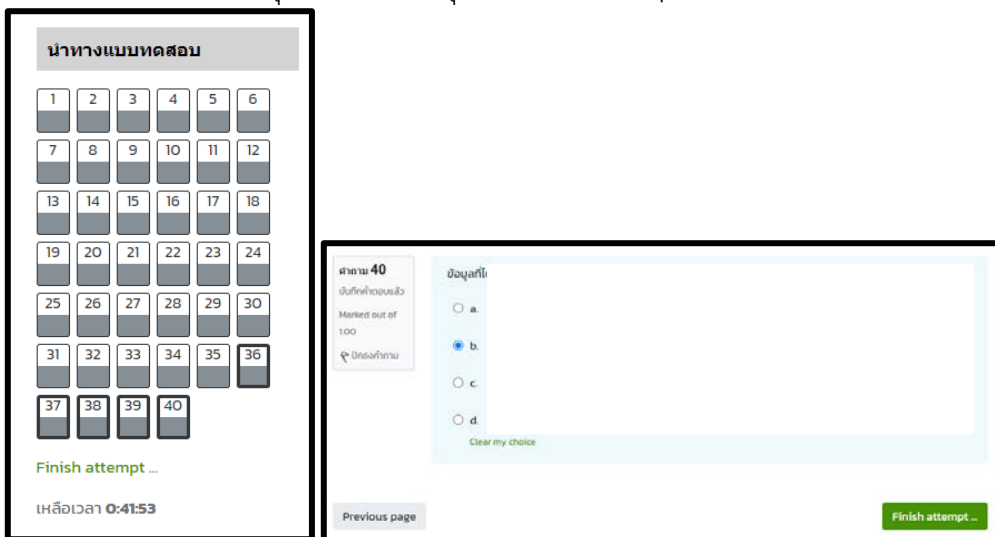
b

c

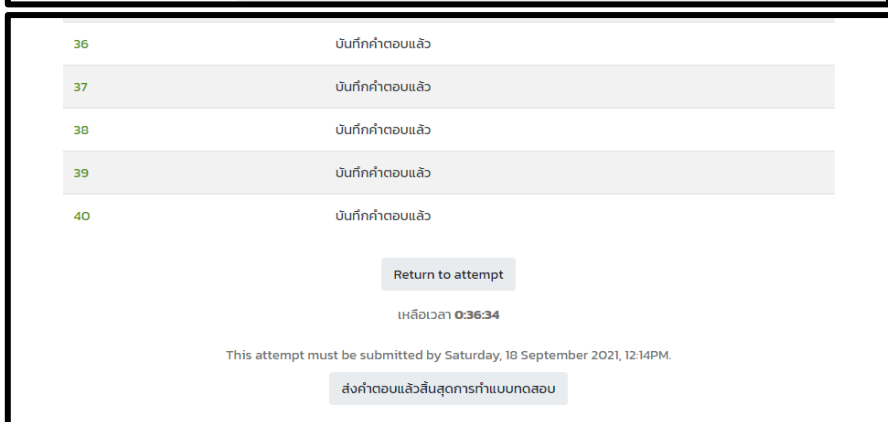
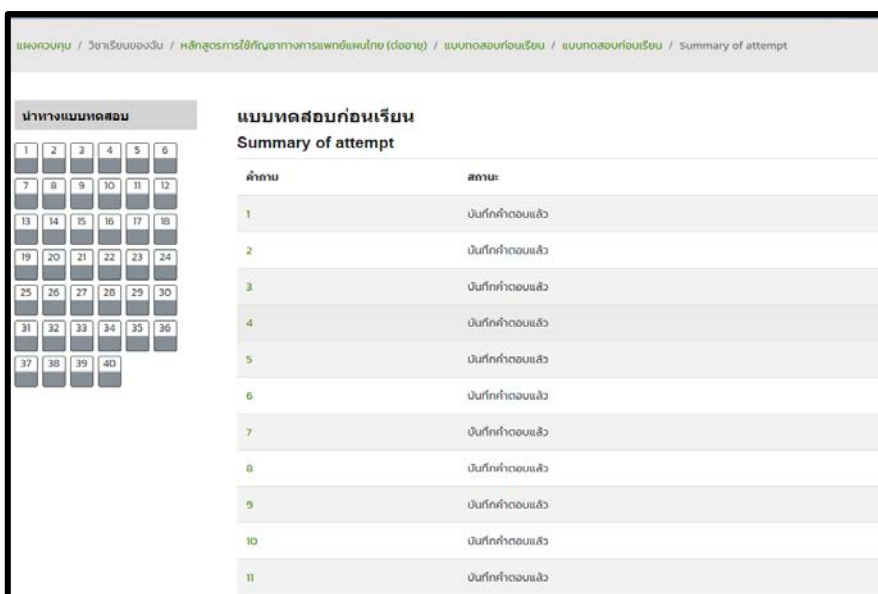
d

Clear my choice

เมื่อทำแบบทดสอบครบทุกข้อแล้วให้กดปุ่ม “Finish attempt...” เพื่อที่จะส่งแบบทดสอบ

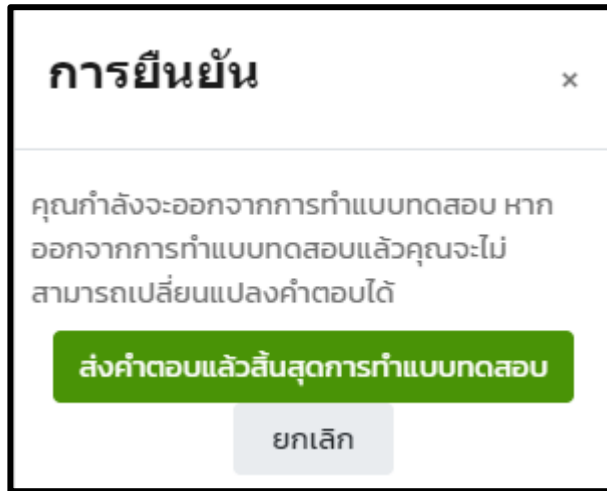


ระบบจะสรุปผลของการทำแบบทดสอบให้ทราบ ถ้าหากมีการแก้ไขแบบทดสอบให้กดที่ปุ่ม “Return to attempt” หากต้องการส่งคำตอบให้กดที่ปุ่ม “ส่งคำตอบแล้วสิ้นสุดการทำแบบทดสอบ”





ระบบจะแจ้งเตือนอีกครั้งเพื่อยืนยันการส่งแบบทดสอบ กด “ส่งคำตอบ” เพื่อยืนยันการส่ง



ระบบจะสรุปผลคะแนนและแสดงเวลาที่ทำแบบทดสอบ ระยะเวลาที่ใช้ในการสอบ เป็นอันเสร็จสิ้นการทำแบบทดสอบ ก่อนและหลังการอบรม

เริ่มเมื่อ	Saturday, 18 September 2021, 11:14AM
State	เสร็จสิ้น
เมื่อ	Saturday, 18 September 2021, 11:48AM
เวลาที่ใช้	33 นาที 25 นาที
คะแนน	10.00 out of 40.00 (25%)

### แบบทดสอบก่อนเรียน

Attempts allowed: 1  
คุณมีเวลา 1 ชั่วโมง

#### Summary of your previous attempts

State	คะแนนที่ได้ / 40.00	Review
เสร็จสิ้น Submitted Saturday, 18 September 2021, 11:48AM	10.00	Review

**คะแนนที่ได้คือ 10.00/40.00**

หมดสิทธิ์ทำแบบทดสอบแล้ว

กลับสู่รายวิชา

เมื่อทำแบบทดสอบก่อนเรียนเรียบร้อยแล้ว ให้กดเครื่องหมายถูกในช่อง สีเหลี่ยมด้านขวา ก่อนที่จะเริ่มทำการอบรมในบที่ 1 ได้ดังภาพ



3.3. การอบรมในบทที่1-3 จะต้องกดเข้าไปเพื่อทำการอบรม โดยในแต่ละหัวข้อจะเป็นวิดีโอการอบรม เมื่ออบรมครบทั้ง 3 บทเรียน ให้กดเครื่องหมายถูกในช่อง สีเหลี่ยมด้านขวาจนถึงจะเริ่มทำการอบรมในบทที่ 1-3 ได้ดังภาพ

